



ДЕПАРТАМЕНТ
ОБРАЗОВАНИЯ
ГОРОДА МОСКВЫ

О единых подходах к работе с Паспортом дорожной безопасности образовательной организации, как действенному инструменту профилактики ДДТТ





- **Приказ Департамента образования города Москвы от 20.03.2015 № 130**
«О создании Паспорта дорожной безопасности в образовательных организациях, подведомственных Департаменту образования города Москвы»
Паспорт дорожной безопасности образовательной организации введен в образовательных организациях, подведомственных ДОГМ.
<http://dogm.mos.ru/legislation/lawacts/3686972/>
- **Приказ Департамента образования города Москвы от 25.04.2016 № 355**
«О внесении изменения в приказ Департамента образования города Москвы от 20 марта 2015 г. № 130»
Внесены изменения в Паспорт дорожной безопасности образовательной организации (добавлена информация о наличии светоотражающих элементов в ОО).
<http://dogm.mos.ru/legislation/lawacts/3687009/>
- **Методические рекомендации по составлению схем организации дорожного движения и безопасных маршрутов обучающихся.** (содержатся в типовом Паспорте дорожной безопасности ОО, рекомендованном Минобрнауки РФ)
<http://минобрнауки.рф/документы/6135>



Расположение Паспорта на сайте ОО



sch1130.mskobr.ru

КАКИЕ КРУЖКИ И СЕКЦИИ ОРГАНИЗОВАТЬ В НАШЕЙ ШКОЛЕ? [Голосуйте на сайте ag.mos.ru](#)

АКТИВНЫЙ ГРАЖДАНИН

НОВОСТИ

СВЕДЕНИЯ ОБ ОБРАЗОВАТЕЛЬНОЙ ОРГАНИЗАЦИИ

- Основные сведения
- Структура и органы управления образовательной организацией
- Документы
- Образование
- Образовательные стандарты
- Руководство. Педагогический (научно-педагогический) состав
- Материально-техническое обеспечение и оснащенность образовательного процесса
- Стипендии и иные виды материальной поддержки
- Платные образовательные услуги
- Финансово-хозяйственная деятельность
- Вакантные места для приема (перевода)
- Сведения о заработной плате педагогов
- Безопасность дорожного движения**
- Благоустройство территорий

ГБОУ Школа № 1130 продолжает набор на 2016-2017 уч.год в 9 и 10-й классы на базе Международного центра обучения в сотрудничестве с КОЛЛЕДЖЕМ МИД РОССИИ

Все новости | Новости | **Объявления**

30.08.16	График обработки апелляций дополнительных сроков основного этапа ЕГЭ в 2016 году / Новости
30.08.16	График обработки экзаменационных работ дополнительных сроков основного этапа ЕГЭ в 2016 году / Новости
17.08.16	ГБОУ "НФК "Спарта" приглашает желающих принять участие во второй смене, которая пройдет с 04 по 29 июля 2016 года / Новости
02.08.16	ЭКЗАМЕН НА ПОЯСА ШКОЛЫ БУДО САМБОУ ШАО-ХВОН / Новости
02.08.16	24 мая в актовом зале ГБОУ Школы № 1130 прошел отчетный концерт Театра Песни "Карусель" / Новости
24.05.16	Собрание родителей будущих первоклассников (ШО №2, Рублево) / Новости

Подпишитесь на новости и объявления | Введите e-mail

Информация Департамента образования | Все объявления

2 августа 2016
На демонстрационном экзамене по методике WorldSkills столичные вузовские колледжей показали высокий уровень подготовки

28 июля 2016
Московский образовательный интернет-телеканал представляет зрителям новые программы

Вопрос - ответ | Задать вопрос

27 мая 2016
Здравствуйте! Хотим выразить сердечную благодарность от лица родителей и учеников 4 "Г" класса СП №1 нашей учительнице Черновой Юлии Николаевны!!! Четыре года Юлия Николаевна учила наших детей, четыре года

27 мая 2016
Выражаю благодарность Кляковой Елене Александровне, преподававшей курс "Основы православия" в 4-х классах в истинном учебном году, за профессионализм и удивительную способность, развивать, радовать детей.

Конкурсы | Все конкурсы



Расположение Паспорта на сайте ОО



The screenshot shows a web browser window with the URL `sch1130.mskobr.ru/info_edu/traffic_safety/`. The page header includes the logo of the Department of Education of the City of Moscow and several award medals. The main content area is titled "Безопасность дорожного движения" (Road Safety) and features a red-bordered button labeled "Паспорт дорожной безопасности" (Road Safety Passport). The left sidebar contains a navigation menu with items such as "ГЛАВНАЯ", "НОВОСТИ", "СВЕДЕНИЯ ОБ ОБРАЗОВАТЕЛЬНОЙ ОРГАНИЗАЦИИ", and "Основные сведения".



Титульный лист Паспорта



Паспорт дорожной безопасности образовательной организации разрабатывается на основе приказа ДОгМ от 26.04.2016 № 355, утверждается руководителем ОО, ответственным инспектором ГИБДД, органом местного самоуправления (Управа района). Оригинал Паспорта хранится в ОО, электронная копия в формате PDF размещается на официальном сайте ОО, в разделе "Сведения об образовательной организации" во вкладке "Безопасность дорожного движения".





5

Количество обучающихся _____

Наличие уголка по безопасности дорожного движения (далее - БДД) _____

(если имеется, указать место расположения)

Наличие класса по БДД _____

(если имеется, указать место расположения)

Наличие автогородка (площадки) по БДД _____

Период использования _____

Наличие и количество комплектов светоотражающих элементов для использования при передвижении обучающихся пешком по улицам города:

Количество комплектов для группового использования _____

Количество комплектов для индивидуального использования _____

Наличие автобуса (микроавтобуса) в образовательной организации _____

Владелец автобуса (микроавтобуса) _____

(образовательная организация, муниципальное образование и др.)

Время занятий в образовательной организации:

1-ая смена: _____ - _____ (период)

2-ая смена: _____ - _____ (период)

внеклассные занятия: _____ - _____ (период)

В разделе "Общие сведения", после информации о наличии автогородка и периода его использования, появился пункт о наличии светоотражающих элементов в ОО.



6

Информация о состоянии дорожно-транспортного травматизма в образовательной организации вносится в Паспорт ежеквартально, указываются меры, применяемые по его предупреждению, порядок взаимодействия органов исполнительной власти, организаций и ведомств города Москвы при организации работы по формированию культуры безопасного дорожного движения.

Год	2016 г.				2017 г.				2018 г.			
	1	2	3	4	1	2	3	4	1	2	3	4
Количество происшествий												
Вид происшествий												
2016 г.	Профилактическая работа											
1 квартал												
2 квартал												
3 квартал												
4 квартал												
2017 г.	Профилактическая работа											
1 квартал												
2 квартал												
3 квартал												
4 квартал												
2018 г.	Профилактическая работа											
1 квартал												
2 квартал												
3 квартал												
4 квартал												

Раздел заканчивается таблицей сведений о состоянии ДДТТ в ОО и плана профилактической работы. Сведения вносятся в таблицу **ЕЖЕКВАРТАЛЬНО**.



Заполнение таблицы по состоянию ДДТТ в ОО



Информация о состоянии дорожно-транспортного травматизма в ОО
(вносится в Паспорт ежеквартально)

год	2015				2016				2017			
	1	2	3	4	1	2	3	4	1	2	3	4
Количество происшествий	-	-	-	-	-	-	-	-	-	-	-	-
Вид происшествий	-	-	-	-	-	-	-	-	-	-	-	-

Мероприятия, проводимые в ГБОУ прогимназии № 1752
по предупреждению дорожно-транспортного травматизма

2015	Профилактическая работа
1 квартал	<ul style="list-style-type: none"> - Инструктивное совещание для педагогического коллектива, посвященное организации работы по обеспечению безопасности детей на улицах и дорогах города - Тематические классные часы: «Знай и выполняй правила дорожного движения» - Интегративные уроки ОБЖ и литературного чтения, ОБЖ и окружающего мира
2 квартал	<ul style="list-style-type: none"> - Тематические классные часы: «Детям знать положено правила дорожные!» - Интегративные уроки ОБЖ и литературного чтения, ОБЖ и окружающего мира - Встреча с инспектором роты полка ДПС ГИБДД УВД по ВАО г. Москвы - Выставка детских рисунков «Моя дорога домой»
3 квартал	<ul style="list-style-type: none"> - Тематические классные часы: «Встреча с дядей Степой» - Участие в окружном конкурсе «Рисуем улицу» - Интегративные уроки ОБЖ и литературного чтения, ОБЖ и окружающего мира - Родительское собрание. Тема беседы: Родители и школа - за безопасность движения!
4 квартал	<ul style="list-style-type: none"> - Тематические классные часы: «Мы - пассажиры» - Интегративные уроки ОБЖ и литературного чтения, ОБЖ и окружающего мира - Музыкальный спектакль «Дорожная азбука»
2016	Профилактическая работа
1 квартал	<ul style="list-style-type: none"> - Инструктивное совещание для педагогического коллектива, посвященное организации работы по обеспечению безопасности детей на улицах и дорогах города - Тематические классные часы: «Правила безопасности на дороге» - Интегративные уроки ОБЖ и литературного чтения, ОБЖ и окружающего мира - Спортивно-развлекательный праздник «Грамотный пешеход»
2 квартал	<ul style="list-style-type: none"> - Тематические классные часы: «Светофор – большой помощник» «Путешествие по стране дорожных знаков» - Интегративные уроки ОБЖ и литературного чтения, ОБЖ и окружающего мира - Интегративная игра «Я - спасатель!» - Выставка книг и журналов в школьной библиотеке, посвященная правилам безопасного поведения на улицах и дорогах города
3 квартал	<ul style="list-style-type: none"> - Интегративные уроки ОБЖ и литературного чтения, ОБЖ и окружающего мира - Родительское собрание. Тема беседы: Родители и школа - за безопасность движения! - Тематические классные часы
4 квартал	<ul style="list-style-type: none"> - Интегративные уроки ОБЖ и литературного чтения, ОБЖ и окружающего мира - Выставка книг и журналов в школьной библиотеке, посвященная правилам безопасного поведения на улицах и дорогах города. - Тематические классные часы

Раздел заканчивается таблицей сведений о состоянии ДДТТ в ОО и плана профилактической работы. Сведения вносятся в таблицу **ЕЖЕКВАРТАЛЬНО.**

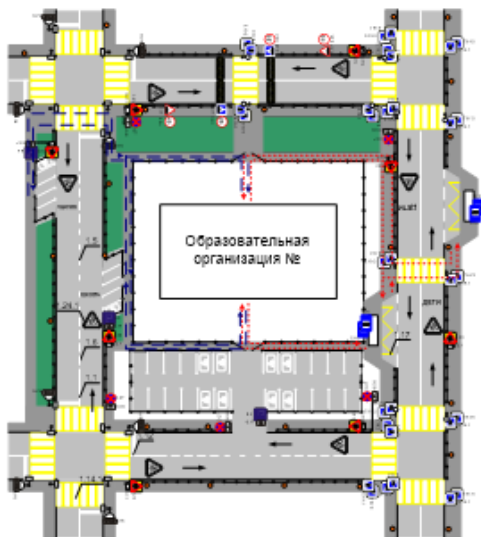


Раздел 1 – образец схемы организации дорожного движения



2. Схема организации дорожного движения в непосредственной близости от образовательной организации с размещением соответствующих технических средств организации дорожного движения, маршрутов движения детей и расположения парковочных мест

Образец схемы



- граница организации
- граница образовательной организации и стоянки транспортных средств
- искусственная неровность
- искусственная оседающая
- светофор типа Т.Т., выключенный и в режиме светофорной ситуации
- выключенный светофор
- направление движения транспортного потока
- направление движения детей от остановки маршрутных транспортных средств
- направление движения детей от остановки частных транспортных средств

(допускается схему дополнять фотоматериалами)

Рекомендации к составлению схемы организации дорожного движения в непосредственной близости от образовательной организации

1. Схема организации дорожного движения ограничена автомобильными дорогами, находящимися в непосредственной близости от образовательной организации.

2. На схеме обозначаются:

- здание образовательной организации с указанием территории, принадлежащей непосредственно образовательной организации (при наличии указать ограждение территории);
- автомобильные дороги и тротуары;
- уличные (наземные – регулируемые/нерегулируемые) и внеуличные (надземные/подземные) пешеходные переходы на подходах к образовательной организации;
- дислокации существующих дорожных знаков и дорожной разметки;
- другие технические средства организации дорожного движения;
- направление движения транспортных средств по проезжей части;
- направление безопасного маршрута движения детей.

3. На схеме указано расположение остановок маршрутных транспортных средств и безопасные маршруты движения детей от остановочного пункта к образовательной организации и обратно.

4. При наличии стоянки (парковочных мест) около образовательной организации, указывается место расположения и безопасные маршруты движения детей от парковочных мест к образовательной организации и обратно.

К схеме (в случае необходимости) должен быть приложен план мероприятий по приведению существующей организации дорожного движения к организации дорожного движения, соответствующей нормативным техническим документам, действующим в области дорожного движения, по окончании реализации которого готовится новая схема.

При составлении схем организации движения и безопасных маршрутов передвижения обучающихся, нужно руководствоваться рекомендациями Минобрнауки РФ, изложенными в типовой Паспорте.

<http://минобрнауки.рф/документы/6135>



ДЕПАРТАМЕНТ
ОБРАЗОВАНИЯ
ГОРОДА МОСКВЫ

www.dogm.mos.ru

Раздел 2 – "Информация об обеспечении безопасности перевозок обучающихся специальным транспортным средством (автобусом)"



Руководитель организации,
Осуществляющий перевозку
Детей специальным транспортом _____

Сведения об организациях, осуществляющих перевозку детей специальным транспортным средством (автобусом)

Заполняется при отсутствии транспортного средства

Рекомендуемый список контактов организаций, осуществляющих перевозку детей специальным транспортным средством (автобусом и др.).

(При перевозке детей специальным транспортным средством (автобусом и др.) сторонней организацией заполняется карточка. Заполненная карточка хранится в разделе «Приложение»).

Отсутствие у ОО специального автобуса для перевозки обучающихся не подразумевает необязательность заполнения 2 раздела Паспорта. В этом случае, согласно 355 приказу, в Паспорт вносятся сведения о сторонней организации, осуществляющей такие перевозки. Кроме того, при каждой перевозке обучающихся составляется карточка (согласно образцу), которая хранится в разделе "Приложения" Паспорта.



Раздел 2 – "Информация об обеспечении безопасности перевозок обучающихся специальным транспортным средством (автобусом)"



1.4. Сведения об организациях, осуществляющих перевозку детей специальным транспортным средством (автобусом др.)

Рекомендуемый список контактов организаций, осуществляющих перевозку детей специальным транспортным средством (автобусом и др.). email: 9519149@mosgortrans.ru.

1.4.1. Филевский автобусно-троллейбусный парк ГУП «Мосгортранс»

Телефоны Филевского парка:

Диспетчер: (499) 148-90-13, (499)148-15-04;

Бухгалтер: (499) 148-15-92;

Юрист: (499) 148-05-51; (499) 148-97-81.

М.Парк Победы, ул.Дениса Давыдова д.2. sabina@fromgu.com

2

Пример заполнения 2 раздела Паспорта ГБОУ "Романовская школа"

1.4.2. Транспортная компания ООО «Путешественник».

Информационная карточка перевозок детей специальным транспортным средством (автобусом)

• Общие сведения

Марка Неоплан

Модель NEOPLAN 117, NEOPLAN P 21

Государственный регистрационный знак

Год выпуска 2007, 2009

Количество мест в автобусе 49

Соответствие конструкции требованиям, предъявляемым к школьным автобусам

: автобусы оборудованы ремнями безопасности, GPS навигаторами, автомобильными аптечками, огнетушителями.

• Сведения о владельце

Владелец: ООО «Путешественник»

Юридический адрес владельца Россия, 143900, Московская область, г. Балашиха, ул. Твардовского д. 23

Фактический адрес владельца: г. Москва, м. Партизанская, ул. Советская, д. 15, стр. 1

Телефон ответственного лица: 7 (495) 669-33-25





7

Содержание

I. План-схемы образовательной организации.

1. Район расположения образовательной организации, пути движения транспортных средств и обучающихся.
2. Организация дорожного движения в непосредственной близости от образовательной организации с размещением соответствующих технических средств организации дорожного движения, маршруты движения организованных групп детей и расположение парковочных мест.
3. Маршруты движения организованных групп детей от образовательной организации к стадиону, парку, спортивному комплексу и др. (описание и схема).
4. Пути движения транспортных средств к местам разгрузки/погрузки и рекомендуемые безопасные пути передвижения организованных групп детей по территории образовательной организации.

II. Информация об обеспечении безопасности перевозок обучающихся специальным транспортным средством (автобусом).

1. Общие сведения.
2. Маршрут движения автобуса до образовательной организации.
3. Безопасное расположение остановки автобуса у образовательной организации.
4. План-схема пути движения транспортных средств и организованных групп детей при проведении дорожных ремонтно-строительных работ вблизи образовательной организации

III. Приложения:

1. Рекомендации к оформлению Паспорта дорожной безопасности в образовательных организациях.
2. Приказ.
3. Акт обследования путей перемещения организованных групп детей к образовательной организации.

Согласно приказу ДОГМ от 26.04.2016 № 355, третий раздел Паспорта содержит 3 приложения:

1. Рекомендации к оформлению Паспорта дорожной безопасности в образовательной организации
2. Приказ директора о назначении ответственного по профилактике ДДТТ в ОО
3. Акт обследования путей перемещения детей к образовательной организации





III. Приложение

Приложение № 1

1. Рекомендации к оформлению Паспорта дорожной безопасности ГБОУ СОШ №1240

Паспорт дорожной безопасности ГБОУ СОШ № 1240 (далее – Паспорт) разрабатывается в целях комплексного решения проблем по предупреждению дорожно-транспортного травматизма в соответствии с постановлением Городской комиссии по Безопасности дорожного движения Правительства Москвы от 16 апреля 2014 года № 17-89-1/4 и приказа Департамента образования г. Москвы № 130 от 20.03.2015 г. «Об утверждении Паспорта дорожной безопасности в образовательных организациях, подведомственных Департаменту образования города Москвы».

В соответствии с решением Координационного совета при полномочном представителе Президента РФ в ЦФО по вопросам обеспечения безопасности дорожного движения (Протокол №11 от 17 декабря 2009 г.) Паспорт дорожной безопасности предназначен для организации взаимодействия образовательной организации (ОО) с органами исполнительной власти по созданию вблизи учреждения зоны дорожной безопасности.

Разработка паспорта безопасности осуществляется по состоянию на текущий момент времени.

Паспорт - информационно-справочный документ, в основу которого заложены показатели (индикаторы) состояния дорожной безопасности образовательного учреждения.

Ответственный за разработку паспорта директор ГБОУ СОШ №1240. Руководитель ОО организует выполнение необходимых мероприятий в рамках ведения Паспорта, осуществляет персональный контроль реализации мероприятий по ведению Паспорта ГБОУ СОШ №1240.

Приказом по школе назначается ответственное лицо, уполномоченное принимать решения по внесению в Паспорт информации о состоянии дорожно-транспортного травматизма в ОО.

Паспорт корректируется по мере необходимости. Актуализация Паспорта осуществляется каждый квартал, начиная с дня его регистрации.

Паспорт безопасности утверждается руководителем образовательного учреждения и согласовывается с органами исполнительной власти Пресненского района и ГИБДД УВД по административному округу.

Согласованный, утвержденный и зарегистрированный паспорт безопасности хранится в образовательном учреждении.

Заверенные директором школы копии согласованного, утвержденного и зарегистрированного Паспорта не позднее 10 дней направляются в структурные подразделения (объекты) ГБОУ СОШ № 1240.

Паспорт дорожной безопасности объекта корректируется в следующих случаях:

1. При внесении изменений в законодательные, нормативные правовые акты Российской Федерации и города Москвы, а также во внутриведомственные требования по вопросам обеспечения дорожной безопасности;
2. При изменении территории, реконструкции объекта, зон дорожной безопасности объектов (зданий) школы;
3. При изменении:

ДЕПАРТАМЕНТ ОБРАЗОВАНИЯ ГОРОДА МОСКВЫ ВОСТОЧНОЕ ОКРУЖНОЕ УПРАВЛЕНИЕ ОБРАЗОВАНИЯ ГОСУДАРСТВЕННО БЮДЖЕТНОЕ ОБРАЗОВАТЕЛЬНОЕ УЧРЕЖДЕНИЕ ГОРОДА МОСКВЫ ПРОГИМНАЗИЯ № 1752

ПРИКАЗ

от 01.09.2014г.

№ 1/10-од

О назначении уполномоченного
по ГО и ЧС и ответственного по
вопросам профилактики детского
дорожно-транспортного травматизма

ПРИКАЗЫВАЮ:

1. Назначить с 01.09.2014 года Ушакову Наталью Игоревну, учителя, уполномоченным по ГО и ЧС по совместительству, а также ответственной по вопросам профилактики детского дорожно-транспортного травматизма.

Директор прогимназии

И.Г.Рябинина

С приказом ознакомлена

Н.И.Ушакова

06 мая 2016 г.



г. Москва

АКТ комиссионного обследования безопасных маршрутов движения детей (учащихся) предусмотренных паспортом безопасности образовательного учреждения в соответствии с Приказом Департамента образования города Москвы от 20.03.2015 года №130

Комиссия в составе: государственного инспектора дорожного надзора Отдельного батальона ДПС ГИБДД УВД по ВАО ГУ МВД России по г. Москве А.А. Екимова и директора ГБОУ г. Москвы «прогимназии № 1752» И.Г. Рябининой провела обследование, в результате которого выявлены следующие недостатки, влияющие на обеспечение безопасности движения:

1. Большая Остроумовская улица пересечение с Сухотичьей улицей - на нерегулируемых пешеходных переходах износ разметки 1.14.1 (износ составляет более 25% нанесенная термопластиком);
2. Большая Остроумовская улица д.11 к.1 – неправильное применение дорожных знаков 1.23;

Подписи членов комиссии:

 А.А. Екимов
 И.Г. Рябинина



ДЕПАРТАМЕНТ
ОБРАЗОВАНИЯ
ГОРОДА МОСКВЫ

www.dogm.mos.ru